



AVANCE DE LA GESTIÓN FINANCIERA

Ejercicio 2015
ESTADO DE QUERÉTARO
Estado de Actividades
Del 1 de enero al 30 de septiembre del 2015 y 2014
(Pesos)

CONSEJO DE CIENCIA Y TECNOLOGÍA DEL ESTADO DE QUERÉTARO

Ente:	Concepto	2015	2014	2015	2014
	INGRESOS Y OTROS BENEFICIOS				
	Ingresos de la Gestión	156,061	167,153	14,672,620	13,462,799
	Impuestos	0	0	7,464,610	11,594,781
	Cuotas y Aportaciones de Seguridad Social	0	0	1,853,756	405,543
	Contribuciones de Mejoras	0	0	5,354,254	1,462,474
	Derechos	0	0		
	Productos de Tipo Corriente	19,081	19,069	6,817,881	15,105,196
	Aprovechamientos de Tipo Corriente	0	0	0	0
	Ingresos por Venta de Bienes y Servicios	136,980	148,084	0	0
	Ingresos no Comprendidos en las Fracciones de la Ley de Ingresos	0	0	0	0
	Causados en Ejercicios Fiscales Anteriores Pendientes de Liquidación o Pago	0	0	0	0
	Participaciones, Aportaciones, Transferencias, Asignaciones, Subsidios y Otras Ayudas	25,912,608	27,980,087	6,610,132	15,105,196
	Participaciones y Aportaciones			207,749	0
	Transferencia, Asignaciones, Subsidios y Otras Ayudas	9,502,600	6,946,056	0	0
	Transferencia, Asignaciones, Subsidios y Otras Ayudas	16,410,008	21,034,031	0	0
	Otros Ingresos y Beneficios	37,185	239,750	0	0
	Ingresos Financieros	0	0	0	0
	Incremento por Variación de Inventarios	0	0	0	0
	Disminución del Exceso de Estimaciones por Pérdida o Deterioro u Obsolescencia	0	0	0	0
	Disminución del Exceso de Provisiones	0	0	0	0
	Otros Ingresos y Beneficios Varios	37,185	239,750	0	0
	Total de Ingresos y Otros Beneficios	26,105,654	28,396,590	171,540	141,427
				171,540	141,427
	Provisiones	0	0	0	0
	Disminución de Inventarios	0	0	0	0
	Aumento por Insuficiencia de Estimaciones por Pérdida o Deterioro y Obsolescencia	0	0	0	0
	Aumento por Insuficiencia de Provisiones	0	0	0	0
	Otros Gastos	0	0	0	0
	Inversión Pública	0	0	0	0
	Inversión Pública no Capitalizable	0	0	0	0
	Total de Gastos y Otros Pérdidas			21,662,040	28,709,422
	Resultados del Ejercicio (Ahorro/Desahorro)			4,443,814	-322,432

Bajo protesta de decir verdad declaramos que los Estados Financieros y sus Notas son razonablemente correctos y responsabilidad del emisor

JUAN CARLOS GARCÍA VÁZQUEZ
DIRECTOR GENERAL

C.P. ROSA LIZ ZEPEDA
JEFE DEL ÁREA DE CONTABILIDAD



AVANCE DE LA GESTIÓN FINANCIERA
Ejercicio 2015
ESTADO DE QUERÉTARO
Estado de Situación Financiera
Del 1 de enero al 30 de septiembre del 2015 y 2014
(Pesos)

CONSEJO DE CIENCIA Y TECNOLOGÍA DEL ESTADO DE QUERÉTARO

CONCEPTO	Año	
	2015	2014
ACTIVO		
Activo Circulante		
Efectivo y Equivalientes	6,019,706	1,840,134
Derechos a Recibir Efectivo o Equivalentes	25,361	2,926
Inventarios	23,626	0
Almacenes	0	0
Estimación por Pérdida o Deterioro de Activos Circulantes	0	0
Otros Activos Circulantes	0	0
Total de Activos Circulantes	6,068,693	1,843,060
Activo No Circulante		
Inversiones Financieras a Largo Plazo	0	0
Derechos a Recibir Efectivo o Equivalentes a Largo Plazo	0	0
Bienes Inmuebles, Infraestructura y Construcciones en Proceso	9,237,476	9,237,476
Bienes Muebles	6,192,790	6,097,687
Activos Intangibles	0	0
Depreciación, Deterioro y Amortización Acumulada de Bienes	-345,009	-171,469
Activos Diferidos	0	0
Estimación por Pérdida o Deterioro de Activos no Circulantes	0	0
Otros Activos no Circulantes	18,647	0
Total de Activos No Circulantes	15,103,905	15,161,694
Total del Activo	21,172,597	17,004,754
PASIVO		
Pasivo Circulante		
Cuentas por Pagar a Corto Plazo	249,105	249,105
Documentos por Pagar a Corto Plazo	0	0
Procedimientos de Pago de la Deuda Pública a Largo Plazo	0	0
Títulos y Valores a Corto Plazo	0	0
Pasivos Diferidos a Corto Plazo	0	0
Fondos y Bienes de Terceros en Garantía y/o Administración a Corto Plazo	0	0
Provisiones a Corto Plazo	0	0
Otros Pasivos a Corto Plazo	0	0
Total de Pasivos Circulantes	249,105	249,105
Pasivo No Circulante		
Cuentas por Pagar a Largo Plazo	0	0
Documentos por Pagar a Largo Plazo	0	0
Deuda Pública a Largo Plazo	0	0
Pasivos Diferidos a Largo Plazo	0	0
Fondos y Bienes de Terceros en Garantía y/o en Administración a Largo Plazo	0	0
Provisiones a Largo Plazo	0	0
Total de Pasivos No Circulantes	0	0
Total del Pasivo	249,105	249,105
HACIENDA PÚBLICA/ PATRIMONIO		
Hacienda Pública/ Patrimonio Contribuido		
Aportaciones	12,555,045	12,555,045
Donaciones de Capital	0	0
Actualización de la Hacienda Pública / Patrimonio	12,555,045	12,555,045
Hacienda Pública/ Patrimonio Generado	8,368,448	3,924,634
Resultados del Ejercicio (Ahorro / Desahorro)	4,443,814	-322,432
Resultados de Ejercicios Anteriores	3,924,634	4,247,066
Revalúos	0	0
Reservas	0	0
Rectificaciones de Resultados de Ejercicios Anteriores	0	0
Exceso o Insuficiencia en la Actualización de la Hacienda Pública/ Patrimonio	0	0
Resultado por Posición Monetaria	0	0
Resultado por Tenencia de Activos no Monetarios	0	0
Total Hacienda Pública/ Patrimonio	20,923,492	16,479,678
Total del Pasivo y Hacienda Pública / Patrimonio	21,172,597	17,004,754

Bajo protesta de decir verdad declaramos que los Estados Financieros y sus Notas son razonablemente correctos y responsables del emisor

Jorge Ramírez Vázquez
DIRECTOR GENERAL

C.P. Edgón Arte Zepeda
JEFE DEL AREA DE CONTABILIDAD



AVANCE DE LA GESTIÓN FINANCIERA

Ejercicio 2015

ESTADO DE QUERÉTARO

Estado de Cambios en la Situación Financiera

Del 1 de enero al 30 de septiembre del 2015 y 2014

(Pesos)

CONSEJO DE CIENCIA Y TECNOLOGÍA DEL ESTADO DE QUERÉTARO

Ente:

Concepto	Origen	Aplicación	Concepto	Origen	Aplicación
ACTIVO			PASIVO		
Activo Circulante	171,540	4,339,383	Pasivo Circulante	0	275,970
Efectivo y Equivalentes	0	4,225,633	Cuentas por Pagar a Corto Plazo	0	275,970
Derechos a Recibir Efectivo o Equivalentes	0	4,179,572	Documentos por Pagar a Corto Plazo	0	0
Derechos a Recibir Bienes o Servicios	0	22,434	Porción a Corto Plazo de la Deuda Pública a Largo Plazo	0	0
Inventarios	0	23,626	Títulos y Valores a Corto Plazo	0	0
Almacenes	0	0	Pasivos Diferidos a Corto Plazo	0	0
Estimación por Pérdida o Deterioro de Activos Circulantes	0	0	Fondos y Bienes de Terceros en Garantía y/o Administración a Corto Plazo	0	0
Otros Activos Circulantes	0	0	Provisiones a Corto Plazo	0	0
Activo No Circulante	171,540	113,751	Otros Pasivos a Corto Plazo	0	0
Inversiones Financieras a Largo Plazo	0	0	Pasivo No Circulante	0	0
Derechos a Recibir Efectivo o Equivalentes a Largo Plazo	0	0	Cuentas por Pagar a Largo Plazo	0	0
Bienes inmuebles, Infraestructura y Construcciones en Proceso	0	0	Documentos por Pagar a Largo Plazo	0	0
Bienes Muebles	0	95,103	Deuda Pública a Largo Plazo	0	0
Activos Intangibles	0	0	Pasivos Diferidos a Largo Plazo	0	0
Depreciación, Deterioro y Amortización Acumulada de Bienes	171,540	0	Fondos y Bienes de Terceros en Garantía y/o en Administración a Largo Plazo	0	0
Activos Diferidos	0	0	Provisiones a Largo Plazo	0	0
Estimación por Pérdida o Deterioro de Activos no Circulantes	0	0			
Otros Activos no Circulantes	0	18,647	HACIENDA PÚBLICA/ PATRIMONIO	4,786,246	322,432
			Hacienda Pública/Patrimonio Contribuido	0	0
			Aportaciones	0	0
			Donaciones de Capital	0	0
			Actualización de la Hacienda Pública / Patrimonio	0	0
			Hacienda Pública/Patrimonio Generado	4,786,246	322,432
			Resultados del Ejercicio (Ahorro / Desahorro)	4,786,246	0
			Resultados de Ejercicios Anteriores	0	322,432
			Reservas	0	0
			Rectificaciones de Resultados de Ejercicios Anteriores	0	0
			Exceso o Insuficiencia en la Actualización de la Hacienda Pública/Patrimonio	0	0
			Resultado por Posición Monetaria	0	0
			Resultado por Tenencia de Activos no Monetarios	0	0

Bajo protesta de decir verdad declaramos que los Estados Financieros y sus Notas son razonablemente correctos y responsabilidad del emisor

JORGE ÁNGEL CAMARERO VÁZQUEZ
 DIRECTOR GENERAL

C.P. JOSSYLN LEPEZPEDRA
 JEFE DEL ÁREA DE FIDELIDAD




AVANCE DE LA GESTIÓN FINANCIERA
Ejercicio 2015
ESTADO DE QUERÉTARO
Estado de Variación en la Hacienda Pública
Del 1 de enero al 30 de septiembre del 2015 y 2014
(pesos)


Ente Público:

CONSEJO DE CIENCIA Y TECNOLOGÍA DEL ESTADO DE QUERÉTARO

Concepto	Hacienda Pública/Patrimonio Contribuido	Hacienda Pública/Patrimonio Generado de Ejercicios Anteriores	Hacienda Pública/Patrimonio Generado del Ejercicio	Ajustes por Cambios de Valor	TOTAL
Rectificaciones de Resultados de Ejercicios Anteriores	0	0	0	0	0
Patrimonio Neto Inicial Ajustado del Ejercicio	12,555,045	0	0	0	12,555,045
Aportaciones	0	0	0	0	0
Donaciones de Capital	12,555,045	0	0	0	12,555,045
Actualización de la Hacienda Pública/Patrimonio	0	0	0	0	0
Variaciones de la Hacienda Pública/Patrimonio Neto del Ejercicio	0	4,247,066	-322,432	0	3,924,634
Resultados del Ejercicio (Ahorro/Desahorro)	0	0	-322,432	0	-322,432
Resultados de Ejercicios Anteriores	0	4,247,066	0	0	4,247,066
Revalúos	0	0	0	0	0
Reservas	0	0	0	0	0
Hacienda Pública/Patrimonio Neto Final del Ejercicio 2014	12,555,045	4,247,066	-322,432	0	16,479,678
Cambios en la Hacienda Pública/Patrimonio Neto del Ejercicio al 30 de septiembre del 2015	0	0	0	0	0
Aportaciones	0	0	0	0	0
Donaciones de Capital	0	0	0	0	0
Actualización de la Hacienda Pública/Patrimonio	0	0	0	0	0
Variaciones de la Hacienda Pública/Patrimonio Neto del Ejercicio	0	-322,432	4,766,246	0	4,443,814
Resultados del Ejercicio (Ahorro/Desahorro)	0	0	4,766,246	0	4,766,246
Resultados de Ejercicios Anteriores	0	-322,432	0	0	-322,432
Revalúos	0	0	0	0	0
Reservas	0	0	0	0	0
Saldo Neto en la Hacienda Pública / Patrimonio al 30 de septiembre del 2015	12,555,045	3,924,634	4,443,814	0	20,923,492

Bajo protesta de decir verdad declaramos que los Estados Financieros y sus Notas son razonablemente correctos y responsabilidad del emisor


JOSÉ ÁNGEL RAMÍREZ MÁRQUEZ
DIRECTOR GENERAL


C.P. EDSON LEPEPEDA
JEFE DEL ÁREA DE CONTABILIDAD




AVANCE DE LA GESTIÓN FINANCIERA
Ejercicio 2015
ESTADO DE QUERÉTARO
Estado de Flujos de Efectivo
Del 1 de enero al 30 de septiembre del 2015 y 2014
(Pesos)


Ente:

CONSEJO DE CIENCIA Y TECNOLOGÍA DEL ESTADO DE QUERÉTARO

Concepto	2015		2014		Concepto	2015		2014	
Flujos de Efectivo de las Actividades de Gestión									
Origen	26,105,854	0	28,386,990	0		171,540	171,540	181,427	0
Impuestos	0	0	0	0		0	0	0	0
Cuotas y Aportaciones de Seguridad Social	0	0	0	0		0	0	0	0
Contribuciones de mejoras	0	0	0	0		0	0	0	0
Derechos	0	0	0	0		0	0	0	0
Productos de Tipo Corriente	19,081	0	19,089	0		171,540	171,540	181,427	0
Aprovisionamientos de Tipo Corriente	0	0	0	0		-37,142	-37,142	-2,194,330	0
Ingresos por Venta de Bienes y Servicios	0	0	0	0		95,103	95,103	752,367	0
Ingresos no Comprendidos en las Fracciones de la Ley de Ingresos Causados en Ejercicios	136,980	0	148,084	0		95,103	95,103	752,367	0
Fiscales Anteriores Pendientes de Liquidación o Pago	0	0	0	0		-132,245	-132,245	-2,946,897	0
Aplicación	9,502,600	0	6,946,056	0		208,683	208,683	2,335,957	0
Participaciones y Aportaciones	16,410,008	0	21,094,031	0					
Transferencias, Asignaciones y Subsidios y Otras Ayudas	37,185	0	239,750	0					
Otros Orígenes de Operación	21,490,501	0	28,567,995	0					
Flujos Netos de Efectivo por Actividades de Inversión	7,466,610	0	11,594,781	0		0	0	225,042	0
Origen	1,853,756	0	405,543	0		0	0	0	0
Endeudamiento Neto	5,354,254	0	1,462,474	0		0	0	0	0
Interno	0	0	0	0		0	0	0	0
Externo	0	0	0	0		0	0	0	0
Otros Orígenes de Financiamiento	0	0	0	0		0	0	0	0
Aplicación	6,610,132	0	15,105,196	0		644,463	644,463	3,088,324	0
Servicios de la Deuda	207,749	0	0	0		0	0	0	0
Interno	0	0	0	0		0	0	0	0
Externo	0	0	0	0		0	0	0	0
Otras Aplicaciones de Financiamiento	0	0	0	0		644,463	644,463	3,088,324	0
Donativos	0	0	0	0					
Transferencias al Exterior	0	0	0	0		-644,463	-644,463	-2,463,282	0
Flujos Netos de Efectivo por Actividades de Financiamiento	0	0	0	0					
Incremento/Disminución Neta en el Efectivo y Equivalentes al Efectivo	0	0	0	0		4,179,572	4,179,572	-708,330	0
Participaciones	0	0	0	0					
Aportaciones	0	0	0	0					
Convenios	0	0	0	0					
Otras Aplicaciones de Operación	0	0	0	0					
Flujos Netos de Efectivo por Actividades de Operación	4,615,354	-181,005				1,840,134	1,840,134	2,548,464	1,840,134

Bajo protesta de decir verdad declaramos que los Estados Financieros y sus Notas, son razonablemente correctos y responsables del emisor



DIRECTOR GENERAL


JEFE DEL ÁREA DE CONTABILIDAD



SECRETARÍA
DE EDUCACIÓN

CONSEJO DE CIENCIA Y TECNOLOGÍA
DEL ESTADO DE QUERÉTARO



Santiago de Querétaro, Querétaro, 30 de octubre de 2015.

**NOTA A LA PRESENTACIÓN DEL AVANCE DE LA GESTIÓN FINANCIERA
TERCER TRIMESTRE 2015.**

Las cifras asentadas en los Estados Financieros al 30 de septiembre de 2015, provienen de la captura de nuestra Balanza de Comprobación del periodo reportado, misma que fue verificada y corresponde con nuestros Estados Financieros.

Estos Informes Financieros son generados de manera automática por la herramienta proporcionada para tal fin, a solicitud de la Dirección de Contabilidad de la Secretaría de Planeación y Finanzas. Estos Informes Financieros, así como sus encabezados, fórmulas y formatos no pueden ser editados por nuestra parte, por lo que en caso de presentarse alguna inconsistencia, será responsabilidad del emisor de la herramienta informática.



C.P. EDSON LEPE ZEPEDA
JEFE DEL AREA DE CONTABILIDAD

LIC. MAURICIO PALOMINO HERNÁNDEZ
SECRETARIO



ING. ANSEL RAMÍREZ VÁZQUEZ
DIRECTOR GENERAL