



**CONSEJO DE CIENCIA Y TECNOLOGÍA
DEL ESTADO DE QUERÉTARO**

**CONSEJO DE CIENCIA Y TECNOLOGÍA DEL ESTADO DE QUERÉTARO
Estado de Situación Financiera Detallado - LDF
Al 30 de junio de 2018 y 2017.
(PESOS)**

Concepto (c)	30 de junio de 2018	30 de junio de 2017.	Concepto (c)	30 de junio de 2018	30 de junio de 2017
ACTIVO			PASIVO		
Activo Circulante			Pasivo Circulante		
a. Efectivo y Equivalentes (a=a1+a2+a3+a4+a5+a6+a7)	13,073,249.29	1,623,438.84	a. Cuentas por Pagar a Corto Plazo (a=a1+a2+a3+a4+a5+a6+a7+a8+a9)	353,085.18	298,418.09
a1) Efectivo	19,000.00	19,000.00	a1) Servicios Personales por Pagar a Corto Plazo		10.00
a2) Bancos/Tesorería	6,744,703.91	982,315.55	a2) Proveedores por Pagar a Corto Plazo	0	-
a3) Bancos/Dependencias y Otros	0	0	a3) Contratistas por Obras Públicas por Pagar a Corto Plazo	0	0
a4) Inversiones Temporales (Hasta 3 meses)	6,309,545.38	622,123.29	a4) Participaciones y Aportaciones por Pagar a Corto Plazo	0	0
a5) Fondos con Afectación Específica	0	0	a5) Transferencias Otorgadas por Pagar a Corto Plazo	0	0
a6) Depósitos de Fondos de Terceros en Garantía y/o Administración	-	-	a6) Intereses, Comisiones y Otros Gastos de la Deuda Pública por Pagar a Corto Plazo	0	0
a7) Otros Efectivos y Equivalentes	0	0	a7) Retenciones y Contribuciones por Pagar a Corto Plazo	353,085.18	298,408.09
b. Derechos a Recibir Efectivo o Equivalentes (b=b1+b2+b3+b4+b5+b6+b7)	19,226.78	34,252.83	a8) Devoluciones de la Ley de Ingresos por Pagar a Corto Plazo	0	0
b1) Inversiones Financieras de Corto Plazo	0	0	a9) Otras Cuentas por Pagar a Corto Plazo	-	0
b2) Cuentas por Cobrar a Corto Plazo	0.16	0.21	b. Documentos por Pagar a Corto Plazo (b=b1+b2+b3)	0	0
b3) Deudores Diversos por Cobrar a Corto Plazo	19,226.62	34,252.62	b1) Documentos Comerciales por Pagar a Corto Plazo	0	0
b4) Ingresos por Recuperar a Corto Plazo	0	0	b2) Documentos con Contratistas por Obras Públicas por Pagar a Corto Plazo	0	0
b5) Deudores por Anticipos de la Tesorería a Corto Plazo	0	0	b3) Otros Documentos por Pagar a Corto Plazo	0	0
b6) Préstamos Otorgados a Corto Plazo	0	0	c. Porción a Corto Plazo de la Deuda Pública a Largo Plazo (c=c1+c2)	0	0
b7) Otros Derechos a Recibir Efectivo o Equivalentes a Corto Plazo	0	0	c1) Porción a Corto Plazo de la Deuda Pública	0	0
c. Derechos a Recibir Bienes o Servicios (c=c1+c2+c3+c4+c5)	-	66,354.57	c2) Porción a Corto Plazo de Arrendamiento Financiero	0	0
c1) Anticipo a Proveedores por Adquisición de Bienes y Prestación de Servicios a Corto Plazo	-	66,354.57	d. Títulos y Valores a Corto Plazo	0	0
c2) Anticipo a Proveedores por Adquisición de Bienes Inmuebles y Muebles a Corto Plazo	0	0	e. Pasivos Diferidos a Corto Plazo (e=e1+e2+e3)	0	0
c3) Anticipo a Proveedores por Adquisición de Bienes Intangibles a Corto Plazo	0	0	e1) Ingresos Cobrados por Adelantado a Corto Plazo	0	0

CONSEJO DE CIENCIA Y TECNOLOGÍA DEL ESTADO DE QUERÉTARO					
Estado de Situación Financiera Detallado - LDF					
Al 30 de junio de 2018 y 2017.					
(PESOS)					
Concepto (c)	30 de junio de 2018	30 de junio de 2017.	Concepto (c)	30 de junio de 2018	30 de junio de 2017
c4) Anticipo a Contratistas por Obras Públicas a Corto Plazo	0	0	e2) Intereses Cobrados por Adelantado a Corto Plazo	0	0
c5) Otros Derechos a Recibir Bienes o Servicios a Corto Plazo	0	0	e3) Otros Pasivos Diferidos a Corto Plazo	0	0
d. Inventarios (d=d1+d2+d3+d4+d5)	0	0	f. Fondos y Bienes de Terceros en Garantía y/o Administración a Corto Plazo (f=f1+f2+f3+f4+f5+f6)	0	0
d1) Inventario de Mercancías para Venta	0	0	f1) Fondos en Garantía a Corto Plazo	0	0
d2) Inventario de Mercancías Terminadas	0	0	f2) Fondos en Administración a Corto Plazo	0	0
d3) Inventario de Mercancías en Proceso de Elaboración	0	0	f3) Fondos Contingentes a Corto Plazo	0	0
d4) Inventario de Materias Primas, Materiales y Suministros para Producción	0	0	f4) Fondos de Fideicomisos, Mandatos y Contratos Análogos a Corto Plazo	0	0
d5) Bienes en Tránsito	0	0	f5) Otros Fondos de Terceros en Garantía y/o Administración a Corto Plazo	0	0
e. Almacenes	0	0	f6) Valores y Bienes en Garantía a Corto Plazo	0	0
f. Estimación por Pérdida o Deterioro de Activos Circulantes (f=f1+f2)	0	0	g. Provisiones a Corto Plazo (g=g1+g2+g3)	0	0
f1) Estimaciones para Cuentas Incobrables por Derechos a Recibir Efectivo o Equivalentes	0	0	g1) Provisión para Demandas y Juicios a Corto Plazo	0	0
f2) Estimación por Deterioro de Inventarios	0	0	g2) Provisión para Contingencias a Corto Plazo	0	0
g. Otros Activos Circulantes (g=g1+g2+g3+g4)	0	0	g3) Otras Provisiones a Corto Plazo	0	0
g1) Valores en Garantía	0	0	h. Otros Pasivos a Corto Plazo (h=h1+h2+h3)	0	0
g2) Bienes en Garantía (excluye depósitos de fondos)	0	0	h1) Ingresos por Clasificar	0	0
g3) Bienes Derivados de Embargos, Decomisos, Aseguramientos y Dación en Pago	0	0	h2) Recaudación por Participar	0	0
g4) Adquisición con Fondos de Terceros	0	0	h3) Otros Pasivos Circulantes	0	0
IA. Total de Activos Circulantes (IA = a + b + c + d + e + f + g)	13,092,476.07	1,724,046.24	IIA. Total de Pasivos Circulantes (IIA = a + b + c + d + e + f + g + h)	353,085.18	298,418.09
Activo No Circulante			Pasivo No Circulante		
a. Inversiones Financieras a Largo Plazo			a. Cuentas por Pagar a Largo Plazo	0	0
b. Derechos a Recibir Efectivo o Equivalentes a Largo Plazo			b. Documentos por Pagar a Largo Plazo	0	0



CONSEJO DE CIENCIA Y TECNOLOGÍA
DEL ESTADO DE QUERETARO

CONSEJO DE CIENCIA Y TECNOLOGÍA DEL ESTADO DE QUERETARO
Estado de Situación Financiera Detallado - LDF
Al 30 de junio de 2018 y 2017
(PESOS)

Concepto (c)	30 de junio de 2018	30 de junio de 2017.	Concepto (c)	30 de junio de 2018	30 de junio de 2017
c. Bienes Inmuebles, Infraestructura y Construcciones en Proceso	11,443,415.32	9,237,475.97	c. Deuda Pública a Largo Plazo	0	0
d. Bienes Muebles	8,247,786.88	7,028,736.41	d. Pasivos Diferidos a Largo Plazo	0	0
e. Activos Intangibles			e. Fondos y Bienes de Terceros en Garantía y/o en Administración a Largo Plazo	0	0
f. Depreciación, Deterioro y Amortización Acumulada de Bienes	- 1,230,643.23	- 834,191.57	f. Provisiones a Largo Plazo	0	0
g. Activos Diferidos					
h. Estimación por Pérdida o Deterioro de Activos no Circulantes			IIB. Total de Pasivos No Circulantes (IIB = a + b + c + d + e + f)	0	0
i. Otros Activos no Circulantes	18,647.33	18,647.33	II. Total del Pasivo (II = IIA + IIB)	353,085.18	298,418.09
IB. Total de Activos No Circulantes (IB = a + b + c + d + e + f + g + h + i)	18,479,206.30	15,450,668.14	HACIENDA PÚBLICA/PATRIMONIO		
I. Total del Activo (I = IA + IB)	31,571,682.37	17,174,714.38	IIIA. Hacienda Pública/Patrimonio Contribuido (IIIA = a + b + c)	14,760,984.04	12,555,044.69
			a. Aportaciones	12,555,044.69	12,555,044.69
			b. Donaciones de Capital	0	0
			c. Actualización de la Hacienda Pública/Patrimonio	2,205,939.35	0
			IIIB. Hacienda Pública/Patrimonio Generado (IIIB = a + b + c + d + e)	16,457,613.15	4,321,251.60
			a. Resultados del Ejercicio (Ahorro/Desahorro)	4,902,972.98	- 1,538,124.41
			b. Resultados de Ejercicios Anteriores	11,554,640.17	5,547,612.74
			c. Revalúos	0	0
			d. Reservas	0	0
			e. Rectificaciones de Resultados de Ejercicios Anteriores		311,763.27
			IIIC. Exceso o Insuficiencia en la Actualización de la Hacienda Pública/Patrimonio (IIIC=a+b)	0	0
			a. Resultado por Posición Monetaria	0	0
			b. Resultado por Tenencia de Activos no Monetarios	0	0
			III. Total Hacienda Pública/Patrimonio (III = IIIA + IIIB + IIIC)	31,218,597.19	16,876,296.29



CONSEJO DE CIENCIA Y TECNOLOGÍA
DEL ESTADO DE QUERÉTARO

CONSEJO DE CIENCIA Y TECNOLOGÍA DEL ESTADO DE QUERÉTARO					
Estado de Situación Financiera Detallado - LDF					
Al 30 de junio de 2018 y 2017					
(PESOS)					
Concepto (c)	30 de junio de 2018	30 de junio de 2017.	Concepto (c)	30 de junio de 2018	30 de junio de 2017
			IV. Total del Pasivo y Hacienda Pública/Patrimonio (IV = II + III)	31,571,682.37	17,174,714.38

"Bajo protesta de decir verdad declaramos que los Estados Financieros y sus notas, son razonablemente correctos y son responsabilidad del emisor"


M. en A. Raúl Iturralde Olvera
Director General


Lic. Mauricio Palmirino Hernández
Secretaria


CP Edson Lepe Zepeda
Jefe del Area de Contabilidad



**CONSEJO DE CIENCIA Y TECNOLOGÍA
DEL ESTADO DE QUERÉTARO**

CONSEJO DE CIENCIA Y TECNOLOGÍA DEL ESTADO DE QUERÉTARO
Balance Presupuestario LDF
Del 01 de enero al 30 de junio de 2018. (b)
(PESOS)

Concepto (c)	Estimado/ Aprobado (d)	Devengado	Recaudado/ Pagado
A. Ingresos Totales (A = A1+A2+A3)	25,916,527.00	17,586,407.43	17,586,407.43
A1. Ingresos de Libre Disposición	25,916,527.00	17,586,407.43	17,586,407.43
A2. Transferencias Federales Etiquetadas	-	-	-
A3. Financiamiento Neto	-	-	-
B. Egresos Presupuestarios¹ (B = B1+B2)	25,916,527.00	12,782,378.13	12,782,378.13
B1. Gasto No Etiquetado (sin incluir Amortización de la Deuda Pública)	25,916,527.00	10,781,473.56	10,781,473.56
B2. Gasto Etiquetado (sin incluir Amortización de la Deuda Pública)	-	2,000,904.57	2,000,904.57
C. Remanentes del Ejercicio Anterior (C = C1 + C2)	-	7,433,054.00	-
C1. Remanentes de Ingresos de Libre Disposición aplicados en el periodo	-	5,432,149.43	-
C2. Remanentes de Transferencias Federales Etiquetadas aplicados en el periodo	-	2,000,904.57	-
I. Balance Presupuestario (I = A - B + C)	-	12,237,083.30	4,804,029.30
II. Balance Presupuestario sin Financiamiento Neto (II = I - A3)	-	12,237,083.30	4,804,029.30
III. Balance Presupuestario sin Financiamiento Neto y sin Remanentes del Ejercicio Anterior (III = II - C)	-	4,804,029.30	4,804,029.30

Concepto	Aprobado	Devengado	Pagado
E. Intereses, Comisiones y Gastos de la Deuda (E = E1+E2)	0	0	0
IV. Balance Primario (IV = III + E)	-	4,804,029.30	4,804,029.30

Concepto	Estimado/ Aprobado	Devengado	Recaudado/ Pagado
F. Financiamiento (F = F1 + F2)	0	0	0
F1. Financiamiento con Fuente de Pago de Ingresos de Libre Disposición	0	0	0
F2. Financiamiento con Fuente de Pago de Transferencias Federales Etiquetadas	0	0	0
G. Amortización de la Deuda (G = G1 + G2)	0	0	0
G1. Amortización de la Deuda Pública con Gasto No Etiquetado	0	0	0
G2. Amortización de la Deuda Pública con Gasto Etiquetado	0	0	0
A3. Financiamiento Neto (A3 = F - G)	0	0	0

Concepto	Estimado/ Aprobado	Devengado	Recaudado/ Pagado
A1. Ingresos de Libre Disposición	25,916,527.00	17,586,407.43	17,586,407.43
A3.1 Financiamiento Neto con Fuente de Pago de Ingresos de Libre Disposición (A3.1 = F1 - G1)	0	-	0
B1. Gasto No Etiquetado (sin incluir Amortización de la Deuda Pública)	25,916,527.00	10,781,473.56	10,781,473.56
C1. Remanentes de Ingresos de Libre Disposición aplicados en el periodo	-	5,432,149.43	-
V. Balance Presupuestario de Recursos Disponibles (V = A1 + A3.1 - B1 + C1)	-	12,237,083.30	6,804,933.87
VI. Balance Presupuestario de Recursos Disponibles sin Financiamiento Neto (VI = V - A3.1)	-	12,237,083.30	6,804,933.87

Concepto	Estimado/ Aprobado	Devengado	Recaudado/ Pagado
A2. Transferencias Federales Etiquetadas	-	-	-
A3.2 Financiamiento Neto con Fuente de Pago de Transferencias Federales Etiquetadas (A3.2 = F2 - G2)	0	0	0
F2. Financiamiento con Fuente de Pago de Transferencias Federales Etiquetadas	0	0	0
G2. Amortización de la Deuda Pública con Gasto Etiquetado	0	0	0
B2. Gasto Etiquetado (sin incluir Amortización de la Deuda Pública)	0	2,000,904.57	2,000,904.57
C2. Remanentes de Transferencias Federales Etiquetadas aplicados en el periodo	0	2,000,904.57	2,000,904.57
VII. Balance Presupuestario de Recursos Etiquetados (VII = A2 + A3.2 - B2 + C2)	-	-	-
VIII. Balance Presupuestario de Recursos Etiquetados sin Financiamiento Neto (VIII = VII - A3.2)	-	-	-

Bajo protesta de decir verdad declaramos que los Estados Financieros y sus notas, son razonablemente correctos y son responsabilidad del emisor.

M. en A. Raúl Iturralde Olvera
Director General

Lic. Mauricio Palomino Hernández
Secretario

CR Edson Lebe Lepeña
Jefe del Área de Contabilidad

Luis Pasteur Sur Num. 36, Colonia Centro, Santiago de Querétaro, Qro.
Tel. (442) 2127266, 2143685 y 2126156
Correo electrónico: concyteq@prodigy.net.mx



SECRETARÍA
DE EDUCACIÓN




CONSEJO DE CIENCIA Y TECNOLOGÍA DEL ESTADO DE QUERÉTARO


Informe Analítico de la Deuda Pública y Otros Pasivos - LDF							
Del 1 de enero al 30 de junio de 2018. (b)							
(PESOS)							
Denominación de la Deuda Pública y Otros Pasivos ©	Saldo al 1 de enero de 2018 (d)	Disposiciones del Período (e)	Amortizaciones del Período (f)	Revaluaciones, Reclasificaciones y Otros Ajustes (g)	Saldo Final del Período (h) h=d+e-f+g	Pago de Intereses del Período (i)	Pago de Comisiones y demás costos asociados durante el Período (j)
1. Deuda Pública (1=A+B)	0	0	0	0	0	0	0
A. Corto Plazo	0	0	0	0	0	0	0
a1) Instituciones de Crédito	0	0	0	0	0	0	0
a2) Títulos y Valores	0	0	0	0	0	0	0
a3) Arrendamientos Financieros	0	0	0	0	0	0	0
B. Largo Plazo (B=b1+b2+b3)	0	0	0	0	0	0	0
b1) Instituciones de Crédito	0	0	0	0	0	0	0
b2) Títulos y Valores	0	0	0	0	0	0	0
b3) Arrendamientos Financieros	0	0	0	0	0	0	0
2. Otros Pasivos	720,910.16	1,652,527.18	2,020,352.16	0	353,085.18	0	0
3. Total de la Deuda Pública	0	0	0	0	0	0	0
4. Deuda Contingente 1	0	0	0	0	0	0	0
A. Deuda Contingente 1	0	0	0	0	0	0	0
B. Deuda Contingente 2	0	0	0	0	0	0	0
C. Deuda Contingente XX	0	0	0	0	0	0	0
5. Valor de Instrumentos	0	0	0	0	0	0	0
A. Instrumento Bono Cupón Cero 1	0	0	0	0	0	0	0
B. Instrumento Bono Cupón Cero 2	0	0	0	0	0	0	0
C. Instrumento Bono Cupón Cero XX	0	0	0	0	0	0	0

Obligaciones a Corto Plazo (k)	Monto Contratado (l)	Plazo Pactado (m)	Tasa de Interés (n)	Comisiones y Costos	Tasa Efectiva (p)
6. Obligaciones a Corto Plazo (Informativo)	0	0	0	0	0
A. Crédito 1	0	0	0	0	0
B. Crédito 2	0	0	0	0	0
C. Crédito XX	0	0	0	0	0


Bajo protesta de decir verdad declaramos que los Balances Financieros y estadísticas, son razonablemente correctos y son responsabilidad del emisor



M. en A. Raúl Miral de Olvera
Director General



Lic. Mauricio Palomino Hernández
Secretario



CP Edson Lope Zepeda
Jefe del Área de Contabilidad








CONSEJO DE CIENCIA Y TECNOLOGÍA DEL ESTADO DE QUERÉTARO

CONSEJO DE CIENCIA Y TECNOLOGÍA DEL ESTADO DE QUERÉTARO										
Informe Analítico de Obligaciones Diferentes de Financiamientos – LDF										
Del 1 de enero al 30 de junio de 2018. (b)										
(PESOS)										
Denominación de las Obligaciones Diferentes de Financiamiento (c)	Fecha del Contrato (d)	Fecha de inicio de operación del proyecto (e)	Fecha de vencimiento (f)	Monto de la inversión pactado (g)	Plazo pactado (h)	Monto promedio mensual del pago de la contraprestación (i)	Monto promedio mensual del pago de la contraprestación correspondiente al pago de inversión (j)	Monto pagado de la inversión al 30 de junio de 2018 (k)	Monto pagado de la inversión actualizado al 30 de junio de 2018 (l)	Saldo pendiente por pagar de la inversión al 30 de junio de 2018 (m = g - l)
A. Asociaciones Público Privadas (APP's) (A=a+b+c+d)	0	0	0	0	0	0	0	0	0	0
a) APP 1	0	0	0	0	0	0	0	0	0	0
b) APP 2	0	0	0	0	0	0	0	0	0	0
c) APP 3	0	0	0	0	0	0	0	0	0	0
d) APP XX	0	0	0	0	0	0	0	0	0	0
B. Otros Instrumentos (B=a+b+c+d)	0	0	0	0	0	0	0	0	0	0
a) Otro Instrumento 1	0	0	0	0	0	0	0	0	0	0
b) Otro Instrumento 2	0	0	0	0	0	0	0	0	0	0
c) Otro Instrumento 3	0	0	0	0	0	0	0	0	0	0
d) Otro Instrumento XX	0	0	0	0	0	0	0	0	0	0
C. Total de Obligaciones Diferentes de Financiamiento (C=A+B)	0	0	0	0	0	0	0	0	0	0

Bajo protesta de decir verdad declaramos que los Estados Financieros y sus notas, son razonablemente correctos y son responsabilidad del emisor


 M. en A. Raúl Iturralde Olvera
 Director General


 Lic. Mauricio Palomino Hernández
 Secretario


 CP Edson Lage Zepeda
 Jefe del Área de Contabilidad





CONSEJO DE CIENCIA Y TECNOLOGÍA
DEL ESTADO DE QUERÉTARO

CONCYTEQ

CONSEJO DE CIENCIA Y TECNOLOGÍA DEL ESTADO DE QUERÉTARO

Estado Analítico de Ingresos Detallado - LDF
Del 01 de enero al 31 de mayo de 2018 (b)
(PESOS)

Concepto (c)	Ingreso					Diferencia (e)
	Estimado (d)	Ampliaciones/ (Reducciones)	Modificado	Devengado	Recaudado	
Ingresos de Libre Disposición						
E. Productos	0	238,499.22	238,499.22	238,499.22	238,499.22	238,499.22
F. Aprovechamientos	0	0	0	0	0	0
G. Ingresos por Ventas de Bienes y Servicios	326,000.00	0	326,000.00	156,303.25	156,303.25	169,696.75
H. Participaciones	0	4,491,604.96	4,491,604.96	0	0	4491604.96
I. Incentivos Derivados de la Colaboración Fiscal (I=I+I2+I3+I4+I5)	0	0	0	0	0	0
i1) Tenencia o Uso de Vehículos	0	0	0	0	0	0
i2) Fondo de Compensación ISAN	0	0	0	0	0	0
i3) Impuesto Sobre Automóviles Nuevos	0	0	0	0	0	0
i4) Fondo de Compensación de Repesos-Intermedios	0	0	0	0	0	0
i5) Otros Incentivos Económicos	0	0	0	0	0	0
J. Transferencias	25,590,527.00	0	25,590,527.00	12,700,000.00	12,700,000.00	12,890,527.00
K. Convenios	-	-	-	4,491,604.96	4,491,604.96	4,491,604.96
L. Otros Ingresos de Libre Disposición (L=I+I2)	0	-	-	4,491,604.96	4,491,604.96	4,491,604.96
I2) Otros Ingresos de Libre Disposición	0	-	-	-	-	-
I. Total de Ingresos de Libre Disposición	25,916,527.00	4,730,104.18	30,646,631.18	17,586,407.43	17,586,407.43	8,330,119.57
Ingresos Excedentes de Ingresos de Libre Disposición						
Transferencias Federales Etiquetadas						
A. Aportaciones (A=a1+a2+a3+a4+a5+a6+a7+a8)	0	0	0	0	0	0
B. Convenios (B=b1+b2+b3+b4)	0	0	0	0	0	0
C. Fondos Distintos de Aportaciones (C=c1+c2)	0	0	0	0	0	0
D. Transferencias, Subsidios y Subvenciones, y Pensiones y Jubilaciones	0	0	0	0	0	0
II. Total de Transferencias Federales Etiquetadas (II = A + B + C + D + E)	0	0	0	0	0	0
III. Ingresos Derivados de Financiamientos (III = A)	0	0	0	0	0	0
IV. Total de Ingresos (IV = I + II + III)	25,916,527.00	4,730,104.18	30,646,631.18	17,586,407.43	17,586,407.43	8,330,119.57
Datos Informativos						
3. Ingresos Derivados de Financiamientos (3 = I + 2)	0	0	0	0	0	0

Bajo protesta de decir verdad declaramos que los Estados Financieros y sus totales, son razonablemente correctos y son responsabilidad del emisor

M. en A. Raúl Baralde Olvera
Director General

Lic. Mauricio Palomino Hernández
Secretario

CP Estela Cepe Zepeda
Jefe del Área de Contabilidad

Luis Pasteur Sur Núm. 36, Colonia Centro,
Santiago de Querétaro, Qro.
Tel. (442) 212 7266, 214 3685, 224 3218 y 212 6156
Correo electrónico: concyteq@prodigy.net.mx



SECRETARÍA
DE EDUCACIÓN



CONCYTEQ

CONSEJO DE CIENCIA Y TECNOLOGIA DEL ESTADO DE QUERÉTARO DEL ESTADO DE QUERÉTARO

Table with columns: Concepto (a), Aprobado (b), Ampliaciones (Reducciones) (c), Devengado, Pagado, Subjetivo (f). Rows include categories like Gasto No Eligible, Personal, Materiales, and various equipment.

CP Escobar... Jefe del...

Lic. Mauricio Palacios Hernández Secretario

M. en A. Raúl Inés de la Cruz Ochoa Director General

Luis Pasteur Sur Núm. 36, Colonia Centro, Santiago de Querétaro, Qro. Tel. (442) 212 7266, 214 3685, 221 3218 y 212 6156 Correo electrónico: concyteq@prodigy.net.mx

CONSEJO DE CIENCIA Y TECNOLOGÍA DEL ESTADO DE QUERÉTARO

Estado Analítico del Ejercicio del Presupuesto de Egresos Detallado - LDF


Clasificación Administrativa


Del 01 de enero al 30 de junio de 2018 (b)


(PESOS)

Concepto (c)	Egresos					Subejercicio (e)
	Aprobado (d)	Ampliaciones/ (Reducciones)	Modificado	Devengado	Pagado	
I. Gasto No Etiquetado (I=A+B+C+D+E+F+G+H)	25,916,527.00	10,161,250.62	36,077,777.62	10,781,473.56	10,781,473.56	25,296,304.06
A. CONCYTEQ	25,916,527.00	10,161,250.62	36,077,777.62	10,781,473.56	10,781,473.56	25,296,304.06
B. Dependencia o Unidad Administrativa 2	-	-	-	-	-	-
II. Gasto Etiquetado (II=A+B+C+D+E+F+G+H)	-	-	2,001,907.56	2,000,904.57	2,000,904.57	1,002.99
A. CONCYTEQ	-	2,001,907.56	2,001,907.56	2,000,904.57	2,000,904.57	1,002.99
III. Total de Egresos (III = I + II)	25,916,527.00	12,163,158.18	38,079,685.18	12,782,378.13	12,782,378.13	25,297,307.05

"Bajo protesta de decir verdad declaramos que los Estados Financieros y sus notas, son razonablemente correctos y son responsabilidad del emisor"


M. en A. Ray Iturralde Olivera
Director General


CP Edson Lepe Zepeda
Jefe del Área de Contabilidad


Lic. Mauricio Palomino Hernández
Secretario



CONSEJO DE CIENCIA Y TECNOLOGÍA
DEL ESTADO DE QUERÉTARO

CONCYTEQ

CONSEJO DE CIENCIA Y TECNOLOGÍA DEL ESTADO DE QUERÉTARO (a)
Estado Analítico del Ejercicio del Presupuesto de Egresos Detallado - LDF
Clasificación Funcional (Finalidad y Función)
Del 01 de enero al 30 de junio 2018 (b)
(PESOS)

Concepto (c)	Egresos					Subejercicio (e)
	Aprobado (d)	Ampliaciones/ (Reducciones)	Modificado	Devengado	Pagado	
I. Gasto No Etiquetado (I=A+B+C+D)	25,916,527.00	10,161,250.62	36,077,777.62	10,781,473.56	10,781,473.56	25,296,304.06
A. Gobierno (A=a1+a2+a3+a4+a5+a6+a7+a8)	-	-	-	-	-	-
B. Desarrollo Social (B=b1+b2+b3+b4+b5+b6+b7)	-	-	-	-	-	-
C. Desarrollo Económico (C=c1+c2+c3+c4+c5+c6+c7+c8+c9) c8) Ciencia, Tecnología e Innovación	25,916,527.00	10,161,250.62	36,077,777.62	10,781,473.56	10,781,473.56	25,296,304.06
D. Otras No Clasificadas en Funciones Anteriores (D=d1+d2+d3+d4)	-	-	-	-	-	-
II. Gasto Etiquetado (II=A+B+C+D)	-	2,001,907.56	2,001,907.56	2,000,904.57	2,000,904.57	1,002.99
A. Gobierno (A=a1+a2+a3+a4+a5+a6+a7+a8)	-	-	-	-	-	-
B. Desarrollo Social (B=b1+b2+b3+b4+b5+b6+b7)	-	-	-	-	-	-
C. Desarrollo Económico (C=c1+c2+c3+c4+c5+c6+c7+c8+c9) c8) Ciencia, Tecnología e Innovación	-	2,001,907.56	2,001,907.56	2,000,904.57	2,000,904.57	1,002.99
D. Otras No Clasificadas en Funciones Anteriores (D=d1+d2+d3+d4) d4) Adeudos de Ejercicios Fiscales Anteriores	-	2,001,907.56	2,001,907.56	2,000,904.57	2,000,904.57	1,002.99
III. Total de Egresos (III = I + II)	25,916,527.00	12,163,158.18	38,079,685.18	12,782,378.13	12,782,378.13	25,297,307.05

"Bajo protesta de decir verdad declaramos que los Estados Financieros y sus notas, son razonablemente correctos y son responsabilidad del emisor"

M. en A. Raúl Iturralde Olvera
Director General

Lic. Mauricio Palomino Hernández
Secretario

CR Edson Bepe Zepeda
Jefe del Área de Contabilidad

Luis Pasteur Sur Núm. 36, Colonia Centro,
Santiago de Querétaro, Qro.
Tel. (442) 212 7266, 214 3685, 224 3218 y 212 6156
Correo electrónico: concyteq@prodigy.net.mx



SECRETARÍA
DE EDUCACIÓN



CONSEJO DE CIENCIA Y TECNOLOGÍA
DEL ESTADO DE QUERÉTARO

CONCYTEQ

CONSEJO DE CIENCIA Y TECNOLOGÍA DEL ESTADO DE QUERÉTARO
Estado Analítico del Ejercicio del Presupuesto de Egresos Detallado - LDF
Clasificación de Servicios Personales por Categoría
Del 01 de enero al 30 de junio de 2018 (b)
(PESOS)

Concepto (c)	Egresos					Subejercicio (e)
	Aprobado (d)	Ampliaciones/ (Reducciones)	Modificado	Devengado	Pagado	
I. Gasto No Etiquetado (I=A+B+C+D+E+F)	13,985,348.00	-	13,985,348.00	5,048,660.43	5,048,660.43	8,936,687.57
A. Personal Administrativo y de Servicio Público	13,985,348.00	-	13,985,348.00	5,048,660.43	5,048,660.43	8,936,687.57
II. Gasto Etiquetado (II=A+B+C+D+E+F)	-	-	-	-	-	-
III. Total del Gasto en Servicios Personales (III = I + II)	13,985,348.00	-	13,985,348.00	5,048,660.43	5,048,660.43	8,936,687.57

"Bajo protesta de decir verdad declaramos que los Estados Financieros y sus notas, son razonablemente correctos y son responsabilidad del emisor"

M. en A. Raúl Hurralde Olvera
Director General

Lic. Mauricio Palomino Hernández
Secretario

CP Edson Lepe Zepeda
Jefe del Área de Contabilidad

Luis Pasteur Sur Núm. 36, Colonia Centro,
Santiago de Querétaro, Qro.
Tel. (442) 212 7266, 214 3685, 224 3218 y 212 6156
Correo electrónico: concyteq@prodigy.net.mx



SECRETARÍA
DE EDUCACIÓN



**CONSEJO DE CIENCIA Y TECNOLOGÍA
DEL ESTADO DE QUERÉTARO**

CONSEJO DE CIENCIA Y TECNOLOGÍA DEL ESTADO DE QUERÉTARO			
Balance Presupuestario - LDF			
Del 01 de enero al 30 de junio de 2018. (b)			
(PESOS)			
Concepto (c)	Estimado/ Aprobado (d)	Devengado	Recaudado/ Pagado
A. Ingresos Totales (A = A1+A2+A3)	25,916,527.00	17,586,407.43	17,586,407.43
A1. Ingresos de Libre Disposición	25,916,527.00	17,586,407.43	17,586,407.43
A2. Transferencias Federales Etiquetadas	-	-	-
A3. Financiamiento Neto	-	-	-
B. Egresos Presupuestarios¹ (B = B1+B2)	25,916,527.00	12,782,378.13	12,782,378.13
B1. Gasto No Etiquetado (sin incluir Amortización de la Deuda Pública)	25,916,527.00	10,781,473.56	10,781,473.56
B2. Gasto Etiquetado (sin incluir Amortización de la Deuda Pública)	-	2,000,904.57	2,000,904.57
C. Remanentes del Ejercicio Anterior (C = C1 + C2)	-	7,433,054.00	-
C1. Remanentes de Ingresos de Libre Disposición aplicados en el periodo	-	5,432,149.43	-
C2. Remanentes de Transferencias Federales Etiquetadas aplicados en el periodo	-	2,000,904.57	-
I. Balance Presupuestario (I = A - B + C)	-	12,237,083.30	4,804,029.30
II. Balance Presupuestario sin Financiamiento Neto (II = I - A3)	-	12,237,083.30	4,804,029.30
III. Balance Presupuestario sin Financiamiento Neto y sin Remanentes del Ejercicio Anterior (III = II - C)	-	4,804,029.30	4,804,029.30
Concepto	Aprobado	Devengado	Pagado
E. Intereses, Comisiones y Gastos de la Deuda (E = E1+E2)	0	0	0
IV. Balance Primario (IV = III + E)	-	4,804,029.30	4,804,029.30
Concepto	Estimado/ Aprobado	Devengado	Recaudado/ Pagado
F. Financiamiento (F = F1 + F2)	0	0	0
F1. Financiamiento con Fuente de Pago de Ingresos de Libre Disposición	0	0	0
F2. Financiamiento con Fuente de Pago de Transferencias Federales Etiquetadas	0	0	0
G. Amortización de la Deuda (G = G1 + G2)	0	0	0
G1. Amortización de la Deuda Pública con Gasto No Etiquetado	0	0	0
G2. Amortización de la Deuda Pública con Gasto Etiquetado	0	0	0
A3. Financiamiento Neto (A3 = F - G)	0	0	0
Concepto	Estimado/ Aprobado	Devengado	Recaudado/ Pagado
A1. Ingresos de Libre Disposición	25,916,527.00	17,586,407.43	17,586,407.43
A3.1 Financiamiento Neto con Fuente de Pago de Ingresos de Libre Disposición (A3.1 = F1 - G1)	0	-	0
B1. Gasto No Etiquetado (sin incluir Amortización de la Deuda Pública)	25,916,527.00	10,781,473.56	10,781,473.56
C1. Remanentes de Ingresos de Libre Disposición aplicados en el periodo	-	5,432,149.43	-
V. Balance Presupuestario de Recursos Disponibles (V = A1 + A3.1 - B1 + C1)	-	12,237,083.30	6,804,933.87
VI. Balance Presupuestario de Recursos Disponibles sin Financiamiento Neto (VI = V - A3.1)	-	12,237,083.30	6,804,933.87
Concepto	Estimado/ Aprobado	Devengado	Recaudado/ Pagado
A2. Transferencias Federales Etiquetadas	-	-	-
A3.2 Financiamiento Neto con Fuente de Pago de Transferencias Federales Etiquetadas (A3.2 = F2 - G2)	0	0	0
F2. Financiamiento con Fuente de Pago de Transferencias Federales Etiquetadas	0	0	0
G2. Amortización de la Deuda Pública con Gasto Etiquetado	0	0	0
B2. Gasto Etiquetado (sin incluir Amortización de la Deuda Pública)	0	2,000,904.57	2,000,904.57
C2. Remanentes de Transferencias Federales Etiquetadas aplicados en el periodo	0	2,000,904.57	2,000,904.57
VII. Balance Presupuestario de Recursos Etiquetados (VII = A2 + A3.2 - B2 + C2)	-	-	-
VIII. Balance Presupuestario de Recursos Etiquetados sin Financiamiento Neto (VIII = VII - A3.2)	-	-	-

"Bajo protesta de decir verdad declaro que los datos financieros y sus notas, son razonablemente correctos y son responsabilidad del emisor"

M. en A. Raúl Iturralde Olivera
Director General

Lic. Mauricio Palomino Hernández
Secretario

CP Edson Lepe Zapeda
Jefe del Área de Contabilidad

Luis Pasteur Sur Núm. 36, Colonia Centro, Santiago de Querétaro, Qro.
Tel. (442) 2127266, 2143685 y 2126156
Correo electrónico: concyteq@prodigy.net.mx



SECRETARÍA
DE EDUCACIÓN